

SADIOT LOCK Adapter

取扱説明書

68-MM58AA

このたびは、SADIOT LOCK Adapter をお買い上げいただき、誠にありがとうございます。ご使用前に本書をお読みいただき、正しく安全にお使いください。また、本書には保証書も含まれていますので、大切に保管してください。

安全に関するお知らせ

ここに示した注意事項は、本製品を使用する人やその周囲の人々への危害および財産の損害を未然に防止するための重要な内容を記載していますので、必ずお守りください。

警告表示の意味

本書では、次のような表示をしています。表示の内容をよく理解してから本文をお読みください。

| | |
|--|---|
| | この表示の注意事項を守らないと、火災・感電・発熱・破裂などにより死亡や大けがなどの人身事故が生じます。 |
| | この表示の注意事項を守らないと、火災・感電などにより死亡や大けがなど人身事故の原因となります。 |

| | |
|--|--|
| | この表示の注意事項を守らないと、感電やその他の事故により、けがをしたり周辺の家財に損害を与えたりすることがあります。 |
|--|--|

行為を禁止する記号

禁止
 分解禁止
 ぬれ手禁止
 水濡れ禁止

注意を促す記号

指示
 電源プラグを抜く

危険

| | |
|--|--|
| | 高温になる場所（火のそば、暖房器具のそば、直射日光の当たる場所、炎天下の車内など）や、熱のこもりやすい場所（こたつや電気毛布の中、携帯カイロのそばのポケット内など）で使用、保管、放置しない 機器の変形、故障、発熱、発火、破裂などの原因となります。 |
| | 電子レンジやIH調理器などの加熱調理器、圧力釜などの高压容器に入れたり、近くに置いたりしない 火災、やけど、けがなどの原因となります。 |
| | 火の中に投入したり、加熱したりしない 発火、破裂、火災の原因となります。 |
| | 砂や土、泥をかけたり、直に置いたり、砂や土などが付着した手で触れない 火災、やけど、けが、感電などの原因となります。 |
| | 水、汗、ペットの尿などの液体で濡らさない 本製品は防水仕様ではございません 火災、やけど、けが、故障などの原因となります。 |
| | 本製品は SADIOT LOCK Hub（別売）専用となります 指定以外のものを使用すると、発熱、発火、破裂、故障、などの原因となります。 |
| | 変圧器を使わない 本製品をつなぐと、発火、発熱、感電の危険があり、故障の原因となります。 |
| | 本製品は日本国内専用です 国や地域によっては、交流電圧が異なるため、日本国内でのみ使用してください。 |

警告

| | |
|--|--|
| | 指定以外の電源電圧で使用しない 発火、火災、発熱、感電などの原因となります。 |
| | 落下させる、投げつける、踏みつけるなど衝撃を与えない 破裂、発火、故障、けがなどの原因となります。 |
| | 雷が鳴り出したら電源プラグに触れない 落雷による感電の原因となります。 |
| | USB ポートをショートさせない 導電性異物（金属片、鉛筆の芯など）を接触させたり、内部に入れたりしないでください。火災、感電、やけど、けがの原因となります。 |
| | USB ポートに手や指など身体の一部を触れさせない 感電、けが、故障の原因となります。 |
| | コンセントに接続した状態で USB ポートをショートさせない USB ポートに手や指など、身体の一部を触れさせない 火災、やけど、感電の原因となります。 |
| | 風呂場などの湿気の多い場所では使用しない 火災、やけど、感電の原因となります。 |
| | 本製品をコンセントに接続しているときは、引っ掛けたり、物を落としたりなどの衝撃を与えない けがや故障の原因となります。 |
| | 本製品を SADIOT LOCK Hub 以外の製品に使用しない 感電や火災の原因となることがあります。 |
| | 本製品を使用中に、布団などで覆ったり、包んだりしない 火災、やけどなどの原因となります。 |
| | 分解、改造、修理をしない 故障、発火、感電、けがなどの原因となります。修理はお問い合わせ窓口にご連絡ください。 |
| | 濡れた手で本製品にさわらない 感電の原因となります。 |

| | |
|--|--|
| | 本製品を水や海水、ペットの尿などの液体がかからない場所で使用する 発熱・火災・感電、電子回路のショートによる故障などの原因となります。万が一、液体がかかってしまった場合には直ちに電源プラグを抜いてください。 |
|--|--|

| | |
|--|---|
| | 本製品に SADIOT LOCK Hub を接続する場合は、無理な力を加えず、水平に真っ直ぐ抜き差しする 火災、やけど、けが、感電の原因となります。 |
|--|---|

| | |
|--|---|
| | 本製品をコンセントに差し込むときは、確実に差し込む 火災、やけど、感電の原因となります。 |
|--|---|

| | |
|--|--|
| | 定期的の本製品をコンセントから抜いて、電源プラグと USB ポートなどのほこりやごみを乾いた布や綿棒で拭き取る ほこりがたまったままの状態で使用すると感電・火災の原因になります。少なくとも1年に1度、本製品を点検し、汚れやほこりを拭き取ってください。 |
|--|--|







| | |
|--|---|
| | 電源プラグはコンセントに根元まで確実に差し込む 差し込みが不完全だと、感電や発熱・発火による火災の原因となります。SADIOT LOCK Hub が傷んでいるときや、コンセントの差し込み口がゆるいときは使用しないでください。 |
|--|---|

| | |
|--|---|
| | お手入れの際は、コンセントから必ず本製品を抜く 火災、やけど、感電の原因となります。 |
|--|---|

注意

| | |
|--|---|
| | 車内や直射日光の当たる場所など高温になるところや、極端に低温になるところ、湿気やほこりの多いところで使用や保管をしない 発熱・発火・変形・故障の原因となります。 |
|--|---|

| | |
|--|--|
| | 不安定な場所（ぐらついた台の上や傾いたところなど）に置かない 落下してけがや破損の原因となります。 |
|--|--|

| | |
|---|---|
|  ぬれ手禁止 | 濡れた手で SADIOT LOCK Hub を抜き差ししない 感電・故障の原因となります。 |
|  指示 | 乳幼児の手の届くところに置かない 万が一飲み込んだ場合は、窒息や胃などへの障害の原因になるため、直ちに医師にご相談ください。 |
|  指示 | 子供が使用する場合は、保護者が管理の元、正しく使用しているか注意する けがなどの原因となります。 |
|  電源プラグを抜く | 使用中、または保管時に、異音・発煙・異臭などの異常に気づいたときは、コンセントから本製品を抜く 異常な状態のまま使用すると、火災や感電の原因となります。 |
|  電源プラグを抜く | 長期間使用しないときは、安全のため本製品をコンセントから抜く 火災の原因となることがあります。 |
|  電源プラグを抜く | SADIOT LOCK Hub と接続するときや、お手入れを行うときは、コンセントから抜く 感電や故障の原因となります。 |

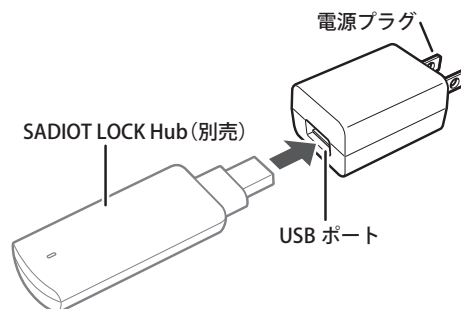
お取り扱い上のご注意

- ・極端に高温・低温・多湿な場所では使用しないでください。(周囲温度 0℃～45℃、湿度 10%～90% の範囲内でご使用ください。)
- ・ほこりや振動の多い場所では使用しないでください。
- ・コンセントから抜いた状態で USB ポートをときどき乾いた綿棒などでお手入れしてください。汚れていると接触不良の原因となることがあります。また、このとき強い力を加えて USB ポートを変形させないでください。
- ・本製品に SADIOT LOCK Hub を接続する際は、USB ポートの形状を確認し正しい向きで接続してください。うまく接続できない場合は、無理に接続せず、接続しなおしてください。誤って接続すると、破損・故障の原因となります。
- ・お子様でご使用になる場合は、保護者が取り扱い方を教え、危険な状態にならないようにしてください。また、使用中は、指示通りに使用しているかもご注意ください。
- ・使用しないときは、本製品をコンセントから抜いてください。
- ・本製品は屋内専用です。屋外では使用しないでください。

お手入れ

汚れは柔らかい布で乾拭きしてください。
ベンジン、シンナー、アルコール、洗剤などは使用しないでください。外装や文字が変質するおそれがあります。

接続のしかた



故障かな?と思ったら

SADIOT LOCK Hub が正しく動作しない場合は、SADIOT LOCK Hub の取扱説明書をご覧ください。点検をしても直らない場合には、本書に記載されている【お問い合わせ窓口】にご相談ください。

主な仕様

| | |
|------|-------------------------|
| 入 力 | AC100V～AC240V、50Hz/60Hz |
| 出 力 | DC5.0V、1.5A、USB Type-A |
| 外形寸法 | 長さ 約 60 mm |
| | 幅 約 32 mm |
| | 高さ 約 23 mm |
| 質 量 | 約 33g |
| 使用温度 | 0℃～45℃ |
| 使用湿度 | 10%～90% |

本製品の外观および仕様の一部は、改良のため予告なく変更することがあります。

使い方と修理のご相談

【お問い合わせ窓口】

<https://sadiot.com/support/>



保証書 引取修理

| | | | |
|--------|---------------------|---|-----|
| 品名 | SADIOT LOCK Adapter | | |
| 型式 | MHP-SLS05 | | |
| お買い上げ日 | 令和・西暦 | 年 | 月 日 |

本保証書は、本書に記載する内容(下記記載)で無料修理を行うことをお約束するものです。保証期間中に故障が発生した場合、お客様欄にご記入のうえ、お問い合わせ窓口にて修理を依頼してください。

お問い合わせ窓口

ホームページ：<https://sadiot.com/support/>

| | | | |
|-------|--------------|---|---|
| 販売店 | | | |
| 保証期間 | お買い上げの日から 1年 | | |
| お客様住所 | 電話 | — | — |
| お名前 | 様 | | |

無料修理規定

- 正しい使用方法で保証期間内に SADIOT LOCK Adapter が故障した場合、本書に従い無料修理をさせていただきます。本書と領収書を添えてお申し付けください。修理のご依頼または製品に関するご相談は、お問い合わせ窓口までご連絡ください。なお、本書は再発行いたしませんので、大切に保管してください。
- 保証期間内の故障でも次の場合には有料となります。
 - (1) 本書の提出がない場合
 - (2) 保証期間中に発生した故障について、保証期間終了後に修理依頼された場合
 - (3) 本書にお買い上げ日および販売店の記載がない場合または本書の記載を書き換えた場合
 - (4) 他の機器から受けた障害または不当な修理、改造による故障・損傷
 - (5) 使用上の誤り(本書、本製品アプリ内等の注意書きに従った正常な使用をしなかった場合を含む)による故障・損傷
 - (6) 消耗・摩耗した部品の交換、汚損した部分の交換
 - (7) 業務用など一般家庭用以外での使用による故障・損傷
 - (8) 火災、地震、風水害、落雷その他の天災地変、公害、塩害、ガス害(硫化ガスなど)、異常電圧などによる故障・損傷
 - (9) お買い上げ後の移設、輸送、落下などによる故障・損傷
 - (10) 犬、猫、鳥などの小動物に起因する不具合
- 故障の状況その他の事情により、修理に変えて製品交換をする場合がありますので、あらかじめご了承ください。
- 修理に際して再生部品・代替部品を使用する場合があります。また、修理により交換した部品は弊社が任意に回収の上適切に処理・処分させていただきます。
- 記録媒体を搭載または使用する製品の場合、故障の際または修理・交換により記録内容が消失等する場合がありますが、記録内容についての保証はいたしません。
- 故障によりお買い上げの製品を使用できなかったことによる損害については保証いたしません。
- 本書に基づく無料修理(製品交換を含む)後の製品については、最初のご購入時の保証期間が適用されます。
- 本書は日本国内でのみ有効です。(This warranty is valid only in Japan)

修理メモ

※ 本書はお客様の法律上の権利を制限するものではありません。