

ハンズフリー操作の各種設定調整手順①

①位置情報の再取得

設定ボタンをタップ



ハンズフリー操作をタップ



位置情報の再取得をタップ



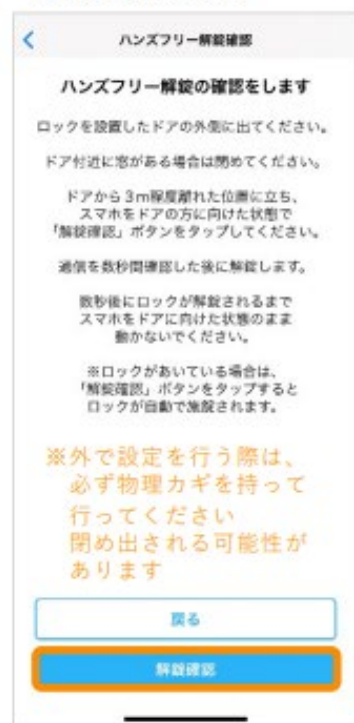
位置情報を取得するをタップ



表示されている位置で問題なければ、この位置で登録をタップ




表示内容に従い、解除錠確認をタップ



ハンズフリー操作の各種設定調整手順②

ロックが解錠したことを確認し、完了をタップ



設定ボタンをタップ

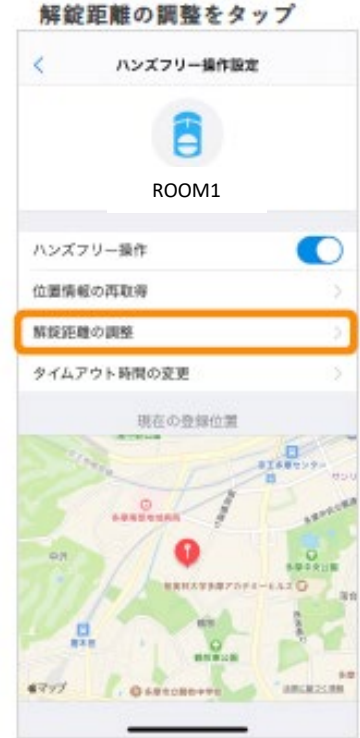


ハンズフリー機能がオンになっていることを確認



ハンズフリー操作の各種設定調整手順③

■解錠距離の調整



ハンズフリー操作の各種設定調整手順④

①タイムアウト時間の変更

